

Register your product and get support at
www.philips.com/welcome

6000 LED series

Quick start guide




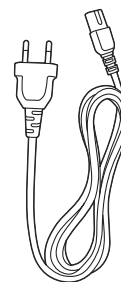

PHILIPS



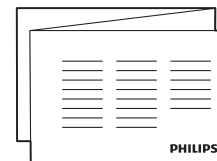
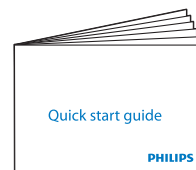
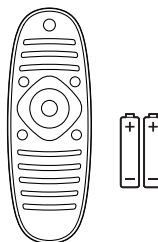
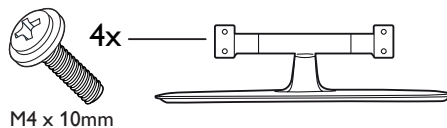
- EN** Before using your product, read all accompanying safety information
- DE** Lesen Sie vor Verwendung dieses Produkts alle begleitenden Sicherheitsinformationen.
- FR** Avant d'utiliser votre produit, lisez l'intégralité des signes de sécurité jointes.
- NL** Lees voordat u het product gaat gebruiken eerst alle bijbehorende veiligheidsinformatie.
- IT** Prima di utilizzare il prodotto, leggere tutte le relative informazioni sulla sicurezza.
- ES** Antes de usar el producto, lea toda la información de seguridad adjunta.
- PT** Antes de utilizar o produto, leia todas as informações de segurança que o acompanham.
- DA** Læs alle medfølgende sikkerhedsoplysninger; inden du tager produktet i brug.
- SV** Innan du använder produkten ska du läsa alla tillhörande säkerhetsinformation.
- NO** Les all vedlagt sikkerhetsinformasjon før du bruker produktet.
- FI** Lue kaikki turvallisuuksiedot ennen tuotteen käyttöä.
- EL** Πριν χρησιμοποιήσετε το προϊόν, διαβάστε όλες τις παρεχόμενες πληροφορίες ασφαλείας.
- RU** Перед тем как использовать это изделие, ознакомьтесь с информацией, касающейся безопасности.
- PL** Przed rozpoczęciem korzystania z produktu należy zapoznać się z informacjami dotyczącymi bezpieczeństwa.
- HU** A termék használatá elótt alaposan olvassa el a mellékelt biztonsági tudnivalókat.
- SK** Pred použitím produktu si prečítajte všetky sprievodné bezpečnostné informácie.
- CS** Před použitím produktu si přečtěte doprovodné bezpečnostní informace.
- TR** Ürününüzü kullanmadan önce ilgili tüm güvenlik bilgilerinizi okuyun
- SL** Pred uporabo izdelka preberite vse priložene varnostne informacije.
- RO** Înainte de a utiliza acest produs, citiți toate informațiile de siguranță care îl însoțesc.
- SR** Pre nego što počnete da koristite proizvod, pročitajte sve prateće informacije o bezbednosti.
- HR** Prije korištenja proizvoda pročitajte sve popratne sigurnosne informacije.
- BG** Прочетете цялата приложена към продукта информация за безопасност, преди да го използвате.
- ET** Enne toote kasutamist lugege läbi kogu kaasasolev ohutus-teave.
- LV** Pirms izstrādājuma lietošanas izlasiet visu sniegto drošības informāciju.
- LT** Prieš naudodami gaminį perskaitykite visą pridėtą saugos informaciją.
- KK** Бұйымды пайдаланбас бұрын барлық берілген қауіпсіздік ақпаратын оқып шығыңыз.
- UK** Перед початком роботи прочитайте всю супутню інформацію про безпеку.
- TH** ก่อนการใช้ผลิตภัณฑ์นี้ โปรดอ่านข้อมูลความปลอดภัยทั้งหมดที่มาพร้อมผลิตภัณฑ์
- AR** قبل استخدام المنتج الخاص بكم، يرجى قراءة كافة معلومات الأمان المرفقة مع المنتج




- EN** What's in the box
DE Lieferumfang
FR Contenu de l'emballage
NL Wat zit er in de doos?
IT Contenuto della confezione
ES Contenido de la caja
PT Conteúdo da embalagem
DA Hvad er der i kassen
SV Förpackningens innehåll
NO Innholdet i esken
FI Toimituksen sisältö
EL Περιεχόμενα συσκευασίας
RU Комплект поставки
PL Zawartość opakowania
HU A doboz tartalma
SK Čo je v balení?
CS Obsah dodávky
TR Kutuda neler var
SL Kaj je v škatli
RO Ce se află în cutie
SR Šta je u kutiji?
HR Što se nalazi u kutiji
BG Какво има в кутията
ET Kasti sisu
LV Komplektācija
LT Kas yra rinkinys
KK Қорап ішіндегі заттар
UK Комплектація упаковки
TH สิ่งที่อยู่ในบรรจุภัณฑ์
AR محتويات العبوة



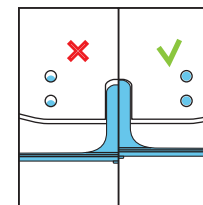
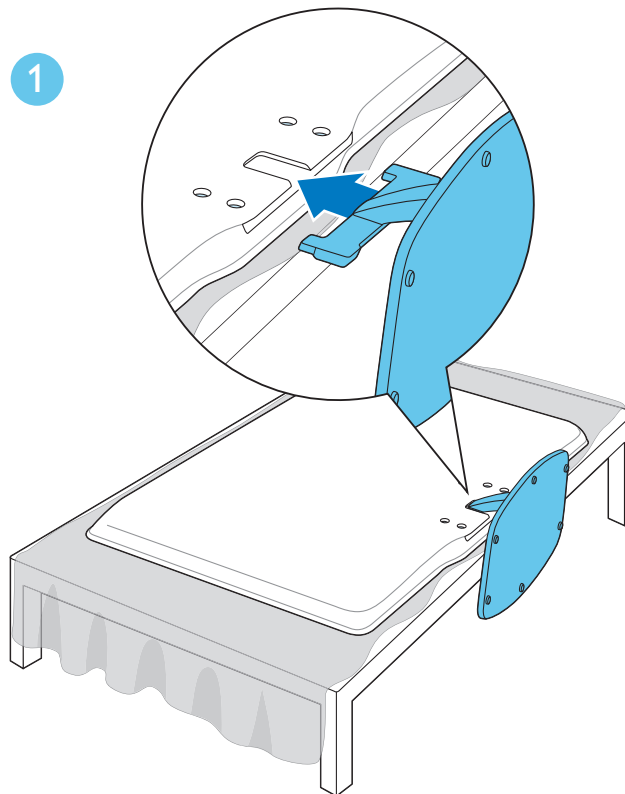
UK only

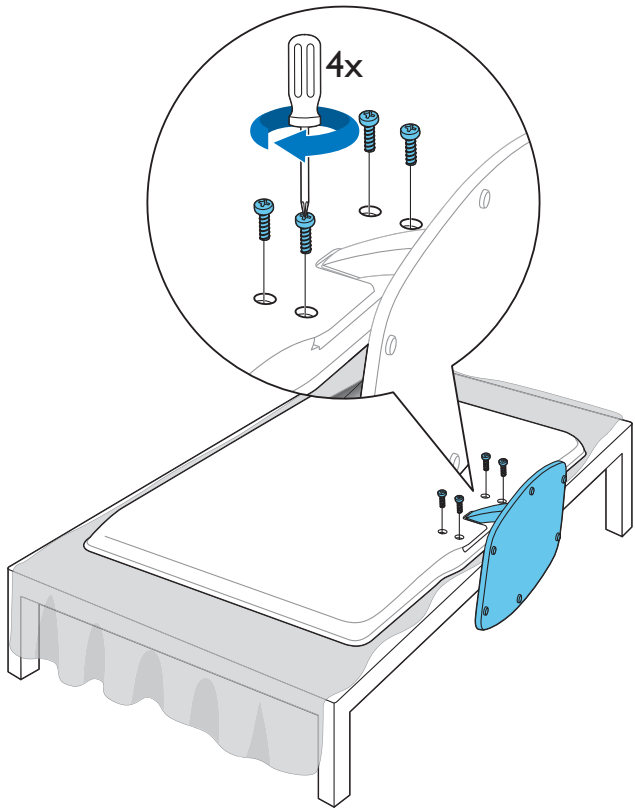


1

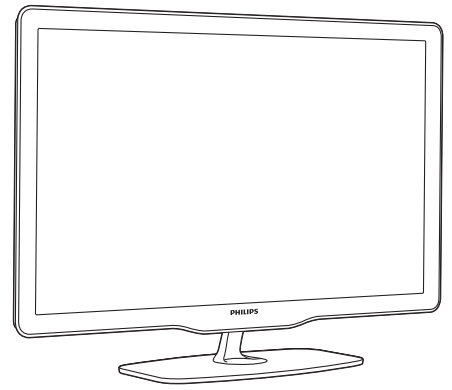


- EN** Mount the stand
DE Standfuß montieren
FR Montage du support
NL De standaard bevestigen
IT Montaggio del supporto
ES Montaje del soporte
PT Montar o suporte
DA Monter foden
SV Montera stativet
NO Monter stativet
FI Telineen kiinnittäminen
EL Τοποθέτηση βάρους
RU Установка подставки
PL Mocowanie podstawy
HU Az állvány felszerelése
SK Upevnenie stojana
CS Namontujte podstavec
TR Standı monte etme
SL Namestite stojalo
RO Montați suportul
SR Montirajte postolje
HR Montiranje stalka
BG Монтиране на стойката
ET Paigaldage alusele
LV Uzstādiet statīvu
LT Stovo montavimas
KK Тіреуішін орнату
UK Монтуння підставки
TH ยึดขาตั้ง
AR حامل التشبیت





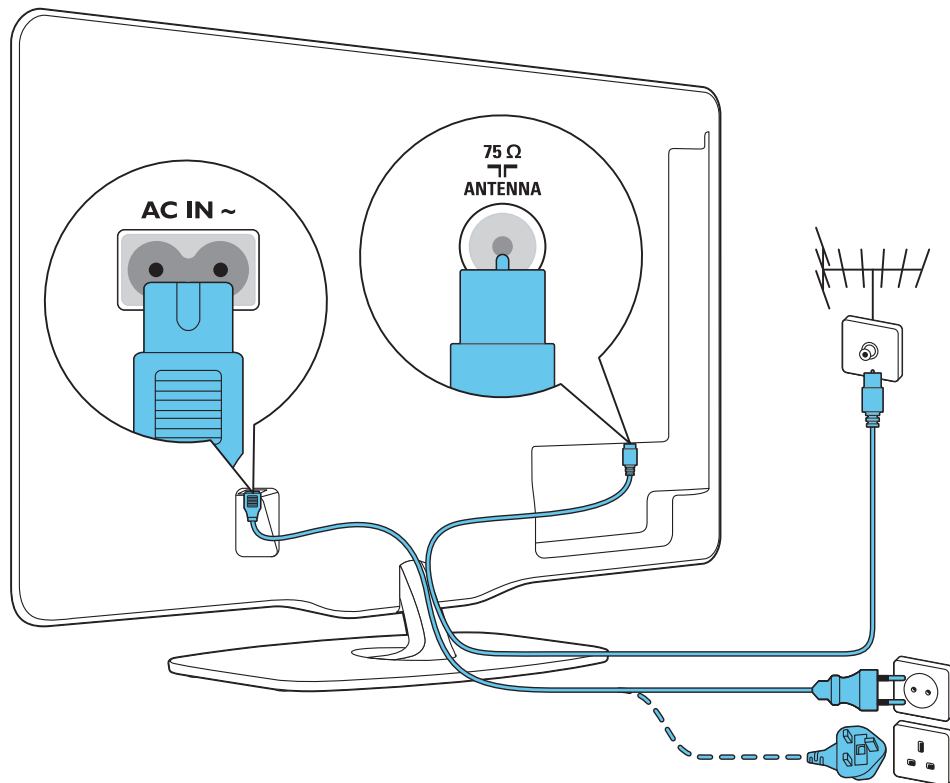
3

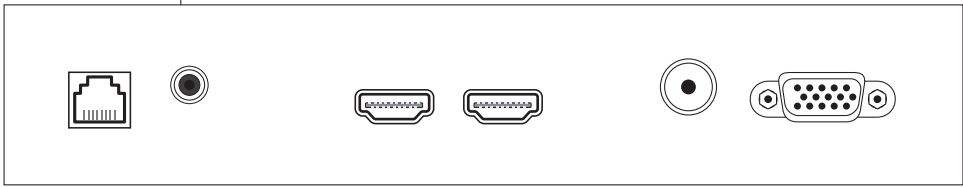
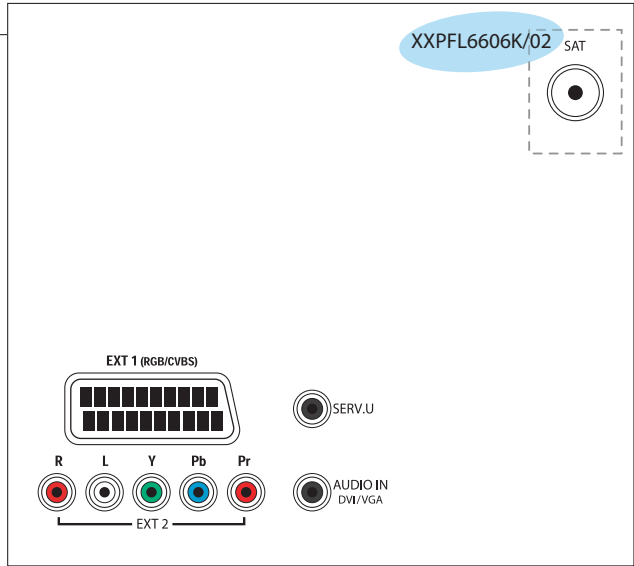
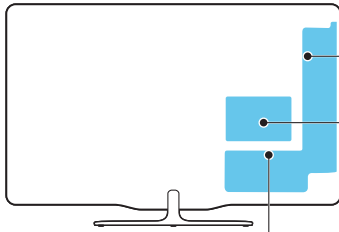


2



- EN** Connect
- DE** Anschließen
- FR** Connexion
- NL** Aansluiten
- IT** Collegamento
- ES** Conexión
- PT** Ligar
- DA** Tilslut
- SV** Ansluta
- NO** Koble til
- FI** Liitännät
- EL** Σύνδεση
- RU** Подключение
- PL** Podłączenie
- HU** Csatlakoztatás
- SK** Pripojení
- CS** Připojení
- TR** Povezivanje
- SL** Priključitev
- RO** Conectare
- SR** Povezivanje
- HR** Свързване
- BG** Ūhendage
- ET** Izveidojiet savienojumu
- LV** Prijungimas
- LT** Жалғай
- KK** Baǵlantı
- UK** Підключення
- TH** เชื่อมต่อ
- AR** لاتصال



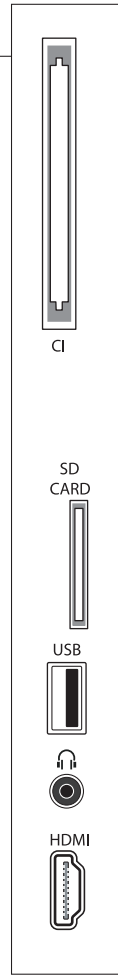


NETWORK DIGITAL AUDIO OUT

(2) (1) ARC
└─ HDMI ─┘

75 Ω
└─ ANTENNA ─┘

VGA

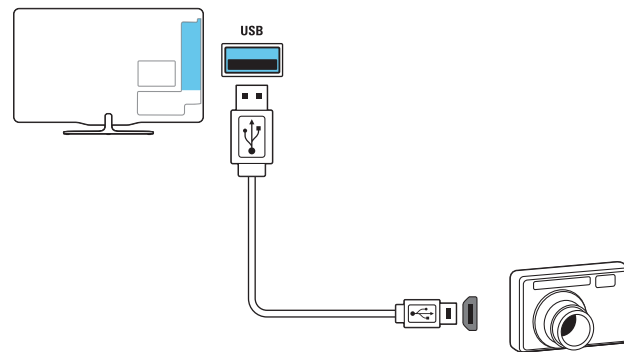
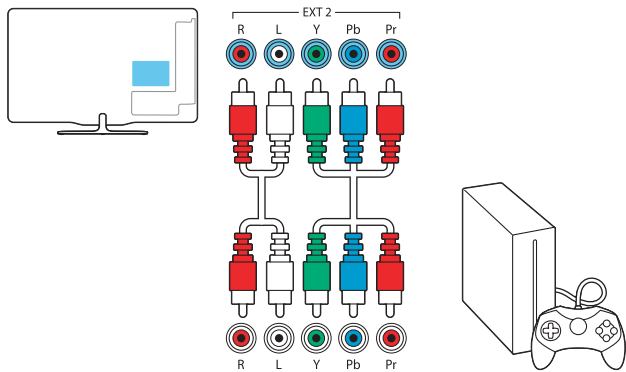
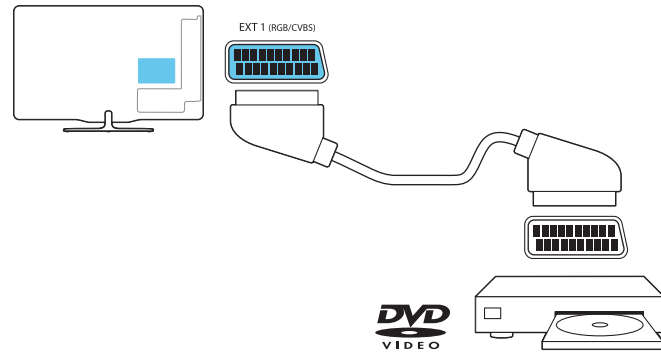
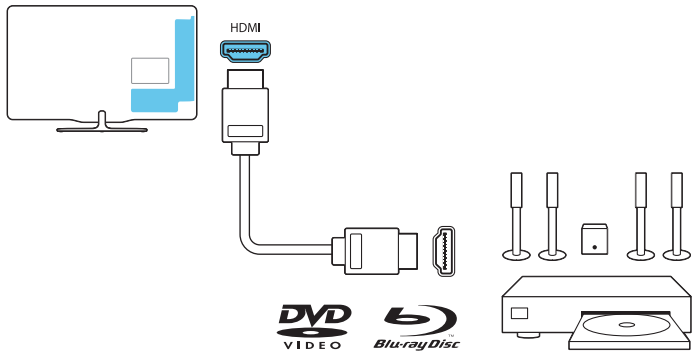


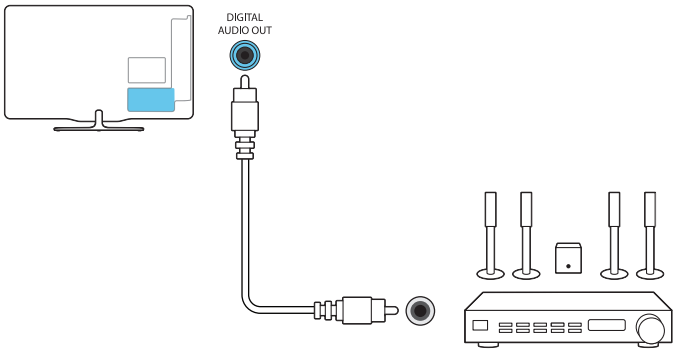
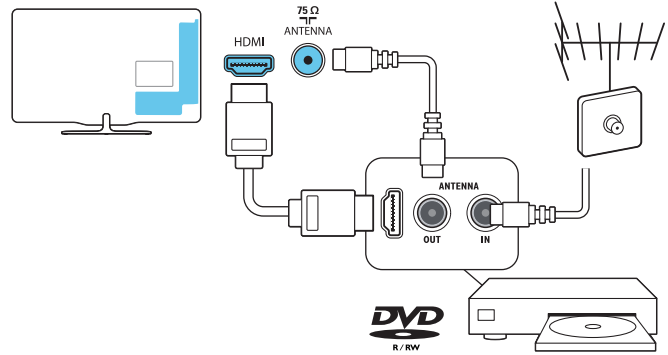
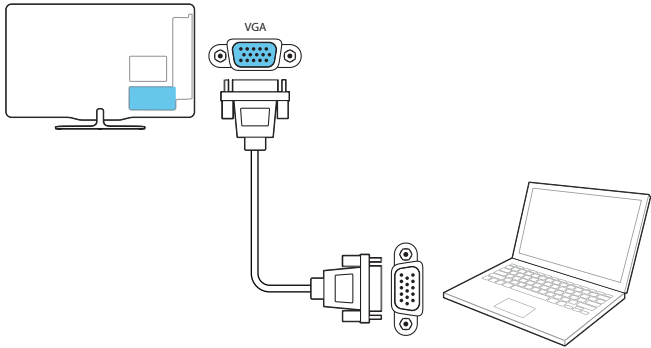
CI

SD CARD

USB

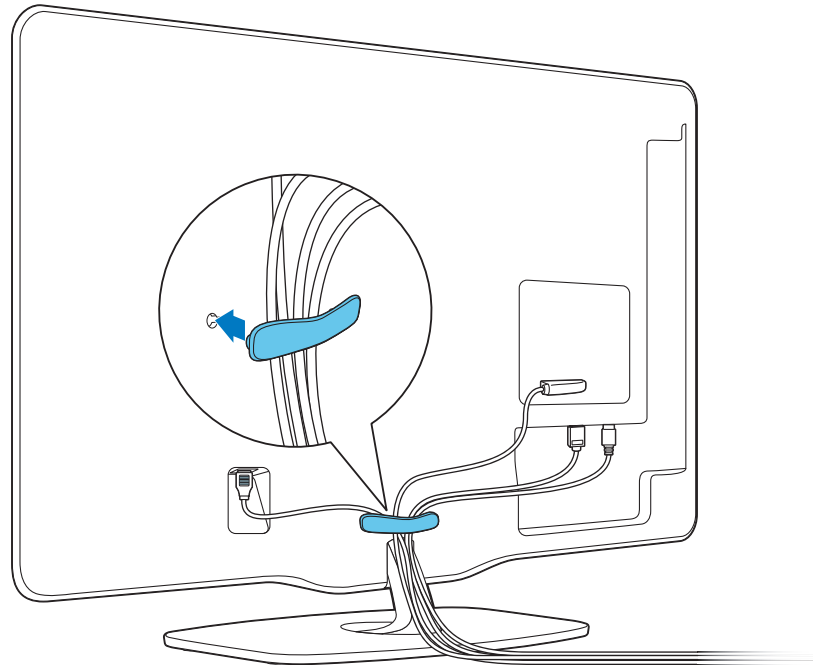
HDMI





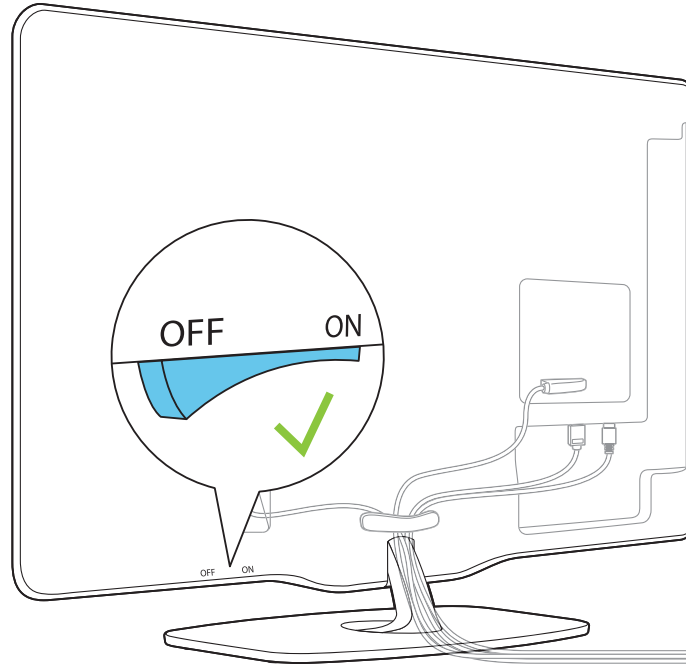
3

- EN** Manage cables
- DE** Kabel managen
- FR** Gestion des câbles
- NL** Kabels beheren
- IT** Gestione dei cavi
- ES** Manejo de los cables
- PT** Gerir os cabos
- DA** Håndter kabler
- SV** Hantera kablar
- NO** Ordne kablene
- FI** Kaapelien hallinta
- EL** Διαχείριση καλωδίων
- RU** Установка кабелей
- PL** Układanie przewodów
- HU** Kábelek elvezetése
- SK** Usporiadanie káblov
- CS** Správa kabelů
- TR** Kabloları yönetme
- SL** Napeljite kable
- RO** Verificați cablurile
- SR** Upravljanje kablovima
- HR** Rukovanje kabelima
- BG** Боравене с кабелите
- ET** Hallake kaableid
- LV** Pieslēdziet kabelus
- LT** Kabelių jungimas
- KK** Кабельдерін реттеу
- UK** Поводження з кабелями
- TH** จัดเก็บสายสัญญาณ
- AR** التعامل مع الكابلات



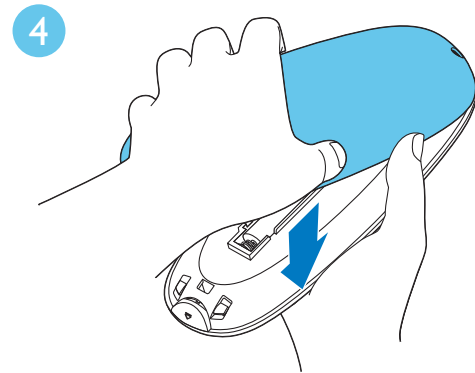
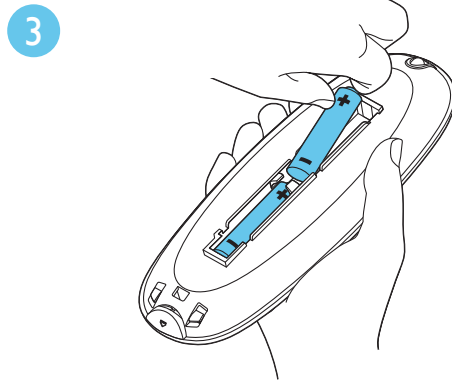
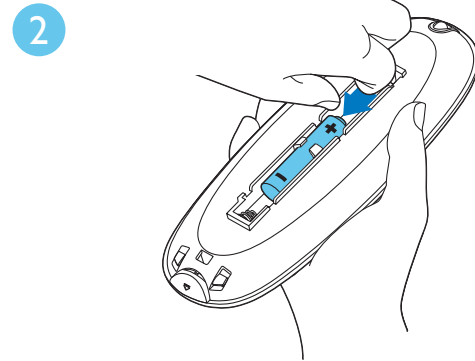
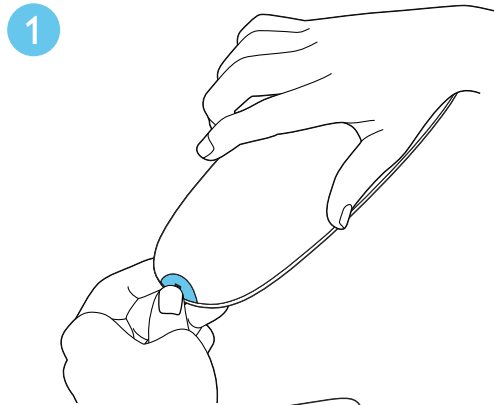
4

- EN** Check that the power switch is on
DE Stellen Sie sicher, dass der Netzschalter eingeschaltet ist
FR Vérifiez que l'appareil est sous tension
NL Controleer of de schakelaar aan staat
IT Verificare che l'interruttore di alimentazione sia acceso
ES Comprobar que el interruptor de encendido está activado
PT Verificar que o interruptor está ligado
DA Kontrollere, at tænd/sluk-knappen står på tænd
SV Kontrollera att strömbrytaren är på
NO Kontroller at av/på-knappen er på
FI Virtakytkimen asennon tarkistaminen
EL Ελέγξτε εάν είναι ενεργοποιημένος ο διακόπτης ισχύος
RU Проверьте, включена ли кнопка питания
PL Zasilanie powinno być włączone
HU Ellenőrizze, hogy a készülék be van-e kapcsolva
SK Skontrolujte, či je zapnutý hlavný vypínač
CS Zkontrolujte, zda je zařízení zapnuto
TR Güç düğmesinin açık olduğundan emin olun
SL Preverite, ali je vklopno stikalo vklopljeno
RO Verificați dacă comutatorul este pornit
SR Proverite da li je prekidač napajanja u položaju "uključeno"
HR Proverite je li uključjen prekidač napajanja
BG Проверете дали ключът за захранването е включен
ET Kontrollige, kas toide on sisselülitatud
LV Pārbaudiet, vai barošana ir ieslēgta
LT Patikrinkite, ar įjungtas maitinimo mygtukas
KK Құрылғының қосылғанын тексеріңіз
UK Перевірте, чи увімкнено живлення
TH ตรวจสอบว่าเบ็ดเสร็จพร้อมเปิด/ปิดแล้ว
AR تحقق من أن المفتاح الكهربائي على وضع التشغيل



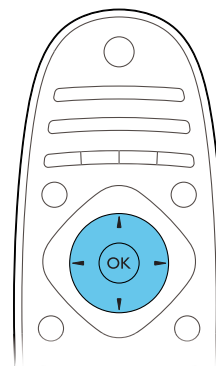
5

- EN** Insert batteries
DE Batterien einsetzen
FR Insertion des piles
NL Batterijen plaatsen
IT Inserimento delle batterie
ES Insertar pilas
PT Inserir baterias
DA Isæt batterier
SV Hantera kablar
NO Sett inn batteriene
FI Paristojen asettaminen paikoilleen
EL Εισαγωγή μπαταριών
RU Установка элементов питания
PL Wkładanie baterii
HU Elemek behelyezése
SK Vloženie batérií
CS Vložte baterie
TR Pilleri takma
SL Vstavite baterije
RO Introduceți bateriile
SR Ubacite baterije
HR Umetanje baterija
BG Поставяне на батериите
ET Sisestage patareid
LV Ievietojiet baterijas
LT Baterijų įdėjimas
KK Батареяларын салу
UK Встановлення батарей
TH ใส่แบตเตอรี่
AR إدخال البطاريات



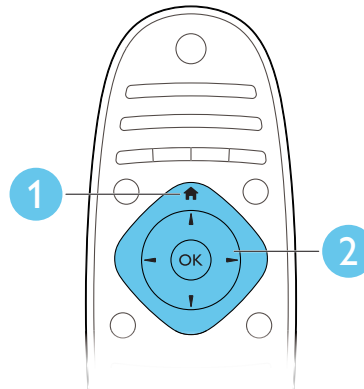
6

- EN** Select your language and follow the onscreen instructions
- DE** Wählen Sie Ihre Sprache und folgen Sie den Anweisungen am Bildschirm
- FR** Sélectionnez votre langue et suivez les instructions à l'écran
- NL** Selecteer uw taal en volg de instructies op het scherm
- IT** Selezionare la lingua e seguire le istruzioni a video
- ES** Selecciona su idioma y siga las instrucciones en pantalla
- PT** Seleccionar o idioma e seguir as instruções no ecrã
- DA** Vælg sprog, og følg instruktionerne på skærmen
- SV** Kontrollera att strömbrytaren är på
- NO** Velg språk og følg instruksjonene på skjermen
- FI** Valitse kieli ja toimi näyttöön tulevien ohjeiden mukaan
- EL** Επιλέξτε γλώσσα και ακολουθήστε τις οδηγίες που εμφανίζονται στην οθόνη
- RU** Выберите язык и следуйте инструкциям на экране
- PL** Wybierz język i postępuj zgodnie z instrukcjami wyświetlanymi na ekranie
- HU** Válassza ki a nyelvet, és kövesse a képernyőn látható utasításokat
- SK** Vyberte jazyk a postupujte podľa pokynov na obrazovke
- CS** Vyberte jazyk a postupujte dle pokynů na obrazovce
- TR** Dili seçin ve ekrandaki talimatları uygulayın
- SL** Izberite jezik in sledite navodilom na zaslonu
- RO** Selectați limba și urmați instrucțiunile de pe ecran
- SR** Izaberite svoj jezik i sledite uputstva na ekranu
- HR** Odaberite svoj jezik i slijedite upute na zaslonu
- BG** Изберете желания език и следвайте инструкциите на екрана
- ET** Valige keel ja järgige ekraanil kuvatavaid juhiseid
- LV** Atlasiet valodu un ievērojiet ekrānā redzamos norādījumus
- LT** Pasirinkite savo kalbą ir vykdykite instrukcijas ekrane
- KK** Тилди таңдап, экрандағы нұсқауларды орындаңыз
- UK** Виберіть мову і виконуйте екранні вказівки
- TH** เลือกภาษาของคุณและทำตามคำแนะนำบนหน้าจอ
- AR** لنگتك و اتبع التعليمات الظاهرة على الشاشة.



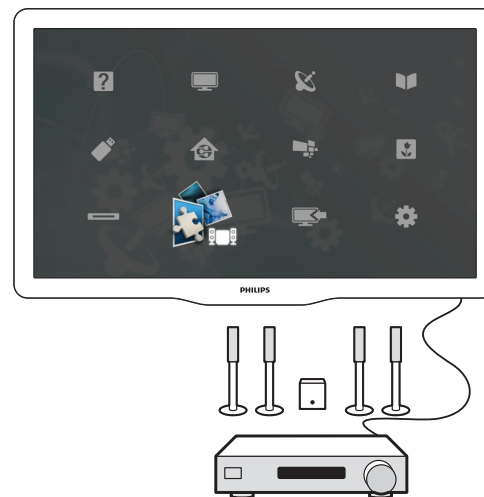
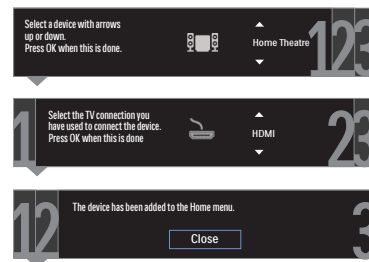
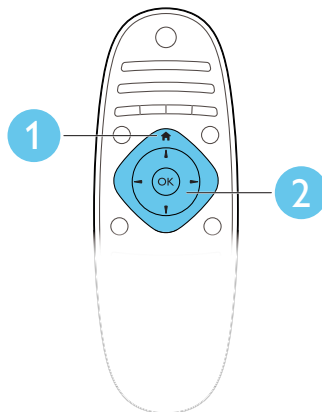
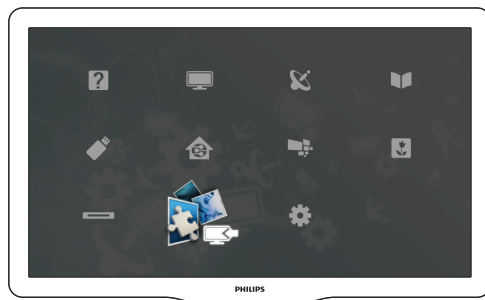
7

- EN** Watch TV
- DE** Fernsehen
- FR** Regarder la télévision
- NL** Televisiekijken
- IT** Visione dei programmi TV
- ES** Ver la televisión
- PT** Ver televisão
- DA** Se TV
- SV** Titta på TV
- NO** Se på TV
- FI** Katso TV:tä
- EL** Παρακολούθηση τηλεόρασης
- RU** Просмотр телевизора
- PL** Oglądanie telewizji
- HU** TV-nézés
- SK** Sledovanie televízie
- CS** Sledování televizoru
- TR** TV İzleme
- SL** Gledanje televizije
- RO** Vizionarea la televizor
- SR** Gledanje televizije
- HR** Gledanje TV-a
- BG** Гледане на телевизия
- ET** Teleri vaatamine
- LV** Televizora skatīšanās
- LT** TV žiūrėjimas
- KK** Теледидар көрү
- UK** Перегляд телепрограм
- TH** รับชมรายการทีวี
- AR** مشاهدة التلفزيون

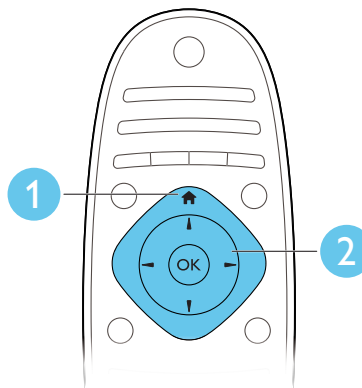




- EN** Add your device
- DE** Gerät hinzufügen
- FR** Ajouter votre périphérique
- NL** Uw apparaat toevoegen
- IT** Aggiungere il dispositivo
- ES** Añadir su dispositivo
- PT** Adicionar o dispositivo
- DA** Tilføj din enhed
- SV** Lägg till din enhet
- NO** Legg til enhet
- FI** Lisää laite
- EL** Προσθέστε τη συσκευή σας
- RU** Добавьте устройство
- PL** Dodaj urządzenie
- HU** A készülék hozzáadása
- SK** Pridanie zariadenia
- CS** Přidání zařízení
- TR** Cihazınızı ekleyin
- SL** Dodajanje naprave
- RO** Adăugați aparatul dumneavoastră
- SR** Dodajte svoj uređaj
- HR** Dodajte svoj uređaj
- BG** Добавяне на вашето устройство
- ET** Lisage oma seade
- LV** Pievienojiet ierīci
- LT** Įrenginio pridėjimas
- KK** Құрылғыңызды қосу
- UK** Добавьте пристрій
- TH** เพิ่มอุปกรณ์ของคุณ
- AR** إضافة الجهاز الخاص بك

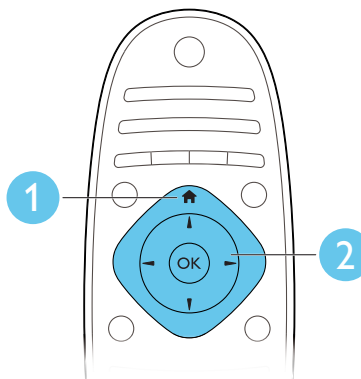


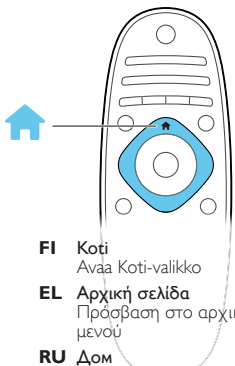
- EN** Select your device
DE Gerät auswählen
FR Sélectionner votre périphérique
NL Uw apparaat selecteren
IT Selezionare il dispositivo
ES Seleccionar su dispositivo
PT Selecionar o dispositivo
DA Vælg din enhed
SV Välj din enhet
NO Velg enhet
FI Valitse laite
EL Επιλέξτε τη συσκευή σας
RU Выберите устройство
PL Wybierz urządzenie
HU A készülék kiválasztása
SK Výber zariadenia
CS Výběr zařízení
TR Cihazınızı seçin
SL Izbiranje naprave
RO Selectați aparatul dumneavoastră
SR Izaberite svoj uređaj
HR Odaberite svoj uređaj
BG Избор на вашето устройство
ET Valige oma seade
LV Atlasiet ierīci
LT Įrenginio pasirinkimas
KK Күрүлгөнүздү тандау
UK Виберіть пристрій
TH เลือกรุ่นของเครื่อง
AR اختيار الجهاز الخاص بك





- EN** Onscreen help
- DE** Bildschirmhilfe
- FR** Aide à l'écran
- NL** Help op het scherm
- IT** Guida a video
- ES** Ayuda en pantalla
- PT** Ajuda no ecrã
- DA** Skærnhjælp
- SV** Hjälp på skärmen
- NO** Hjelp på skjermen
- FI** Näyttöohje
- EL** Βοήθεια στην οθόνη
- RU** Электронная справка
- PL** Pomoc wyświetlana na ekranie
- HU** Képernyősúgó
- SK** Pomocník na obrazovke
- CS** Náponvěda na obrazovce
- TR** Ekran yardımı
- SL** Zaslonška pomoč
- RO** Asistență pe ecran
- SR** Pomoć na ekranu
- HR** Zaslonška pomoć
- BG** Екранна помощ
- ET** Ekraanil kuvatav abi
- LV** Palīdzība ekrānā
- LT** Pagalba ekrane
- KK** Экрандагы анықтама
- UK** Екранна довідка
- TH** วิธีใช้บนหน้าจอ
- AR** تعليمات المساعدة المرئية على الشاشة





EN Home
Access Home menu

DE Zuhause
Menü "Zuhause"
aufrufen

FR Maison
Accéder au menu
Maison

NL Startpagina
Toegang tot startpagina

IT Home
Accesso al menu Home

ES Casa
Acceder al menú Casa

PT Casa
Aceder ao menu Casa

DA Hjem
Få adgang til menuen
Hjem

SV Hemma
Få åtkomst till meny
Hem

NO Hjem
Åpne Hjem-menyen

FI Koti
Avaaa Koti-valikko

EL Αρχική σελίδα
Πρόσβαση στο αρχικό
μενού

RU Дом
Доступ к меню Дом

PL Dom
Dostęp do menu Dom

HU Otthon
A főmenü elérése

SK Domov
Prístup do ponuky
Domov

CS Doma
Otevření hlavní nabídky

TR Anasayfa
Anasayfa menüsüne
erişin

SL Domače okolje
Premik v začetni meni

RO Acasă
Accesați Meniul Acasă

SR Dom
Pristup meniju Dom

HR Dom
Pristup ročetnom
izborniku

BG Начало
Достъп до началото
меню

ET Kodu
Juurdepäas menüüsse
Kodu

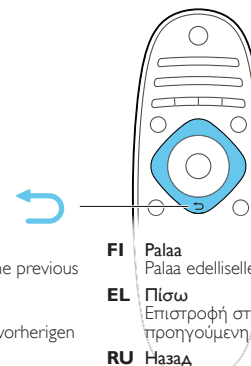
LV Sākums
Piekļūstiet sākuma
izvēlnei

LT Pradžia
Pradžios meniu prieiga

KK Бастапкы
Бастапкы мәзірге кыру

UK Дім
Доступ до головного
меню

TH หน้าแรก
เข้าสู่เมนูหน้าแรก
القائمة الرئيسية
AR للوصول للقائمة الرئيسية



EN Back
Return to the previous
page

DE Zurück
Zurück zur vorherigen
Seite

FR Retour
Retourner à la page
précédente

NL Terug
Naar vorige pagina
terugkeren

IT Precedente
Tornare alla pagina
precedente

ES Retroceder
Volver a la página
anterior

PT Voltar
Regressar à página
anterior

DA Tilbage
Return to the previous
page

SV Tillbaka
Gå tillbaka til forrige side

NO Tilbake
Gå tilbake til forrige side

FI Palaa
Palaa edelliselle sivulle

EL Πίσω
Επιστροφή στην
προηγούμενη σελίδα

RU Назад
Возврат к предыдущей
странице

PL Wstecz
Wróć do poprzedniej
strony

SK Spät'
Návrat na
predchádzajúcu stranu

CS Zpět
Návrat na předchozí
stránku

TR Arka
Önceki sayfaya dönün

SL Nazaj
Vrnitev na prejšnjo stran

RO Înapoi
Reveniți la pagina
anterioară

SR Pozadi
Povratak na prethodnu
stranicu

HR Prethodna
Povratak na prethodnu
stranicu

BG Назад
Връщане към
предидното меню

ET Tagasi
Tagasi eelmisele lehele

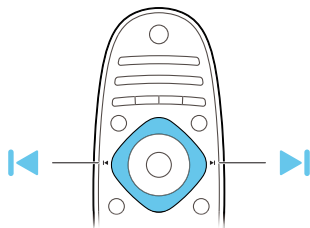
LV Atpakaļ
Atgriezieties iepriekšējā
lapā

LT Atgal
Grįžimas į ankstesnį
puslapį

KK Артқа
Алдыңғы бетке оралу

UK Назад
Повернутися до
попередньої сторінки

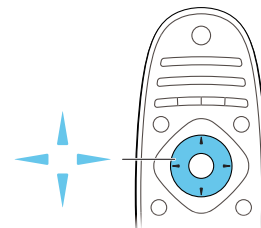
TH ย้อนกลับ
ย้อนกลับไปที่หน้าที่แล้ว
العودة
AR للرجوع للصفحة السابقة



- EN** Previous / Next
Switch channels or menu pages
- DE** Vorherige / Nächste Seite
Sender oder Menüseiten auswählen
- FR** Précédent / Suivant
Changer de chaîne ou pages du menu
- NL** Vorige / Volgende
Door menupagina's bladeren
- IT** Precedente / Successivo
Cambiare canale o pagina del menu
- ES** Anterior / Siguiente
Alternar canales o páginas de menú
- PT** Anterior / Seguinte
Skift kanaler eller menúsider
- DA** Forrige / Næste
Skift kanaler eller menúsider
- SV** Föregående / Nästa
Byta kanaler eller menúsider
- NO** Forrige / Neste
Bytt kanal eller menyside

- FI** Edellinen / Seuraava
Vaihda kanavaa tai valikkosivua
- EL** Προηγούμενο / Επόμενο
Εναλλαγή καναλιών ή σελίδων μενού
- RU** Назад / Далее
Переключение каналов или страниц меню
- PL** Poprzedni / Następny
Przełącz kanały albo strony menu
- HU** Előző / Következő
Csatornák vagy menüoldalak váltása
- SK** Predchádzajúce / Ďalšie
Prepínanie kanálov a stránok ponuky
- CS** Předchozí / Další
Přepínání kanálů nebo stránek nabídky
- TR** Önceki / Sonraki
Kanal veya menü sayfasi deęiřtirin
- SL** Prejšnji / Naslednji
Preklapljanje kanalov ali strani v meniju
- RO** Înapoi / Înainte
Comutați canalele sau paginile de meniu


- SR** Prethodno / Sledeće
Promena kanala ili stranica menija
- HR** Prethodno / Sljedeće
Promjena kanala ili stranica izbornika
- BG** Предишен / Следващ
Превключване между канали или страници в менюто
- ET** Eelmine / Järgmine
Vahetage kanalaid või menüü lehti
- LV** Lepriekšējais / Nākamais
Pārslēdziet kanālus vai izvēlnes lāpas
- LT** Ankstesnis / kitas
Kanalu arba meniu puslapių perjungimas
- KK** Алдыңғы / Келесі
Арналарды не мәзір беттерін ауыстырып қосы
- UK** Назад / Далі
Перемикання каналів чи сторінок меню
- TH** ก่อนหน้า / ถัดไป
เปลี่ยนช่องสัญญาณหรือหน้าเมนู
- AR** السابق/التالي
التبديل بين القنوات أو صفحات القائمة



- EN** Navigation
Navigate menus or make selections
- DE** Navigationstasten
Durch Sender oder Menüseiten navigieren
- FR** Touches de navigation
Parcourir les menus ou faire des sélections
- NL** Navigatie
Door menu's navigeren of selectie maken
- IT** Navigazione
Sfogliare i menu o effettuare una selezione
- ES** Navegación
Navegar por los menús o hacer selecciones
- PT** Navegação
Navegar nos menus ou efectuar seleções
- DA** Navigationsknapper
Naviger i menuer eller foretag valg
- SV** Navigering
Navigera i menyer eller göra val
- NO** Navigering
Naviger i menyer eller gjør valg

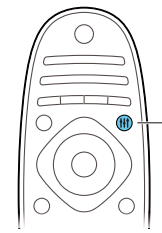
- FI** Siirtyminen
Siirty valikoissa tai tee valintoja
- EL** Πλοήγηση
Περιήγηση στα μενού ή κάντε επιλογές
- RU** Навигация
Навигация по меню или выбор установок
- PL** Nawigacja
Przeglądanie różnych menu albo dokonywanie wyboru
- HU** Navigáció
Navigáció vagy kiválasztás a menüben
- SK** Navigačné tlačidlo
Pohyb v ponukách alebo uskutočnenie výberu
- CS** Ovládání
Procházení nabídek nebo volba položek
- TR** Gezinme
Menülerde gezinin veya seçim yapın
- SL** Krmarijenje
Premikanje po menjijih ali izbiranje
- RO** Navigare
Navigați prin meniuri sau faceți selecții

- SR** Kretanje
Kretanje kroz menije ili označavanje izbora
- HR** Navigacija
Pregled izbornika ili odabir
- BG** Навигиране
Навигиране в менютата или избиране
- ET** Navegeerimine
Navegeerige menüüdes või tehke valikuid
- LV** Navigācija
Pārvietojieties izvēlnēs vai atzīmējiet
- LT** Naršymas
Menu naršymas arba pasirinkimas
- KK** Навигация
Мәзірлерге өту немесе таңдау жасау
- UK** Навігація
Навігація меню або вибір
- TH** สํารวจ
สำรวจเมนูหรือทำการเลือก
- AR** التنقل
للتنقل بين القوائم أو عمل الاختيارات

FIND


- EN** Find
Access channel list
- DE** Suchen
Senderliste aufrufen
- FR** Rechercher
Accéder à la liste des chaînes
- NL** Zoeken
Toegang tot lijst met zenders
- IT** Trova
Accesso all'elenco dei canali
- ES** Buscar
Acceder a la lista de canales
- PT** Localizar
Aceder à lista de canais
- DA** Find
Få adgang til kanalliste
- SV** Hitta
Få åtkomst till kanallista
- NO** Søk
Åpne kanallisten
- FI** Etsi
Avaa kanavaliuettelo
- EL** Εύρεση
Πρόσβαση στον κατάλογο καναλιών
- RU** Найти
Доступ к списку каналов
- PL** Znajdź
Dostęp do listy kanałów
- HU** Keresés
A csatornalista megnyitása
- SK** Tlačidlo vyhľadávania
Prístup do zoznamu kanálov
- CS** Vyhledat
Otevřený seznamu kanálů
- TR** Bul
Kanal listesine erişim
- SL** Iskanje
Dostop do seznama kanalov
- RO** Găsește
Accesați lista de canale

- SR** Pronađi
Pristup listi kanala
- HR** Pronađi
Pristup popisu kanala
- BG** Търсене
Достъп до списъка с каналите
- ET** Leia
Juurdepääs kanalite loendile
- LV** Atrast
Piekļūstiet kanālu sarakstam
- LT** Leiskoti
Kanalų sąrašo prieiga
- KK** Табу
Аралар тізіміне өту
- UK** Знайти
Доступ до списку каналів
- TH** ค้นหา
เข้าดูรายชื่อช่องสัญญาณ
- AR** البحث
للوصول لقائمة القنوات

ADJUST

- EN** Adjust
Adjust TV settings
- DE** Anpassen
Fernsehereinstellungen anpassen
- FR** Régler
Régler les paramètres du téléviseur
- NL** Aanpassen
Tv-instellingen aanpassen
- IT** Regola
Regolare le impostazioni del televisore
- ES** Ajustar
Ajustar configuración del televisor
- PT** Ajustar
Ajustar definições de TV
- DA** Juster
Juster tv-indstillinger
- SV** Justera
Justera TV-inställningar
- NO** Juster
Juster TV-innstillinger
- FI** Säädä
Säädä television asetuksia
- EL** Ρύθμιση
Προσαρμογή των ρυθμίσεων τηλεόρασης
- RU** Настройка
Настройка параметров телевизора
- PL** Reguluj
Regulacja ustawień telewizora
- HU** Beállítás
A TV beállításainak módosítása
- SK** Tlačidlo úpravy
Úprava nastavení televizora
- CS** Úprava
Úprava nastavení televizoru
- TR** Ayarla
TV ayarlarını yapim
- SL** Prilaganje
Prilaganje nastavitev TV-sprejemnika
- RO** Reglare
Reglați setările televizorului
- SR** Prilagoditi
Podešavanje postavki televizora
- HR** Podesiti
Podešavanje postavki TV-a
- BG** Настройка
Регулиране на настройките на телевизора
- ET** Reguleeri
Reguleeri teleri säiteid
- LV** Pielāgot
Pielāgojiet TV iestatījumus
- LT** Reguliuoti
TV nustatymų reguliavimas
- KK** Реттеу
Теледидар параметрлерин реттеу
- UK** Налаштувати
Налаштувати параметри телемовлення
- TH** ปรับ
ปรับการตั้งค่าทีวี
- AR** تعديل
لتعديل إعدادات التلفاز

SOURCE

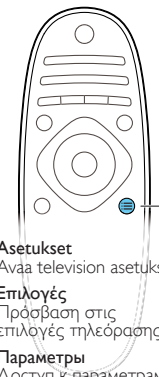


- EN** Source
Access connected devices
- DE** Quelle
Angeschlossene Geräte aufrufen
- FR** Source
Accéder aux périphériques connectés
- NL** Bron
Toegang tot aangesloten apparaten
- IT** Sorgente
Accesso ai dispositivi collegati
- ES** Fuente
Acceder a dispositivos conectados
- PT** Orígem
Acéder a dispositivos ligados
- DA** Kilde
Få adgang til tilsluttede enheder
- SV** Källa
Få åtkomst till anslutna enheter
- NO** Kilde
Åpne tilkoblede enheter

- FI** Lähde
Ava liitetty laitteet
- EL** Πηγή
Πρόσβαση στις συνδεδεμένες συσκευές
- RU** Источник
Доступ к подключенным устройствам
- PL** Źródło
Dostęp do podłączonych urządzeń
- HU** Forrás
A csatlakoztatott készülékek elérése
- SK** Zdroj
Přístup k pripojeným zariadeniam
- CS** Zdroj
Otevření nabídky připojených zařízení
- TR** Kaynak
Bağlı cihazlara erişim
- SL** Vir
Dostop do priključenih naprav
- RO** Sursă
Accesați aparate conectate

- SR** Izvor
Pristup priključenim uređajima
- HR** Izvor
Pristup priključenim uređajima
- BG** Източник
Достъп до свързаните устройства
- ET** Allikas
Juurdepääs ühendatud seadmetele
- LV** Avots
Pieklūstiet pievienotajam ierīcēm
- LT** Šaltinis
Prijungti įrenginių prieiga
- KK** Ресурс
Жалганган құрылғыларға өту
- UK** Джерело
Доступ до підключених пристроїв
- TH** แหล่ง
เข้าสู่อุปกรณ์ที่เชื่อมต่อ
- AR** المصدر
للوصول للأجهزة المتصلة

OPTIONS



- EN** Options
Access TV options
- DE** Optionen
Fernseheroptionen aufrufen
- FR** Options
Accéder aux options du téléviseur
- NL** Opties
Toegang tot tv-opties
- IT** Opzioni
Accesso alle opzioni del televisore
- ES** Opciones
Acceder a opciones del televisor
- PT** Opções
Aceder a opções de TV
- DA** Indstillinger
Få adgang til tv-indstillinger
- SV** Alternativ
Få åtkomst till TV-alternativ
- NO** Alternativer
Åpne TV-alternativer

- FI** Asetukset
Ava television asetukset
- EL** Επιλογές
Πρόσβαση στις επιλογές τηλεόρασης
- RU** Параметры
Доступ к параметрам телевизора
- PL** Opcje
Dostęp do opcji telewizora
- HU** Lehetőségek
A TV beállításainak elérése
- SK** Možnosti
Přístup k možnostiam televizora
- CS** Možnosti
Otevření možností televizoru
- TR** Seçenekler
TV seçeneklerine erişim
- SL** Možnosti
Dostop do možnosti TV-sprejemnika
- RO** Opțiuni
Accesați opțiunile TV

- SR** Opcije
Pristup opcijama televizora
- HR** Opcije
Pristup TV opcijama
- BG** Опции
Достъп до опциите на телевизора
- ET** Valikud
Juurdepääs teleri valikutele
- LV** Opcijas
Pieklūstiet TV opcijām
- LT** Parinktys
TV parinkčių prieiga
- KK** Опциялар
Теледидар опцияларына өту
- UK** Параметри
Доступ до параметрів телемовлення
- TH** ตัวเลือก
เข้าสู่ตัวเลือกทีวี
- AR** خيارات
للوصول لخيارات التلفاز



- EN** Play button
Control video or music play
- DE** Wiedergabetaste
Wiedergabe von Videos oder Musik steuern
- FR** Touche de lecture
Contrôler la vidéo ou la lecture musicale
- NL** Afspelenknop
Afspelen van muziek of video bedienen
- IT** Pulsante di riproduzione
Controllare la riproduzione di video o musica
- ES** Botón de reproducción
Controlar la reproducción de vídeo o de música
- PT** Botão Reproduzir
Controlar vídeo ou reproduzir música
- DA** Afspilningsknap
Styr video eller musikafspilning
- SV** Uppspelningsknapp
Kontrollera video- eller musikuppspelning
- NO** Spill av-knapp
Kontroller video- eller musikkavspilning
- FI** Toista-painike
Hallitse videon tai musiikin toistoa
- EL** Κομπί αναπαραγωγής
Έλεγχος βίντεο ή αναπαραγωγή μουσικής
- RU** Кнопка запуска воспроизведения
Управление воспроизведением видео или музыки
- PL** Przycisk odtwarzania
Odtwarzanie filmów wideo lub muzyki
- HU** Lejátszás gomb
Videó vagy zene lejátszásának vezérlése
- SK** Tlačidlo prehrávania
Ovládanie prehrávania videa alebo hudby
- CS** Tlačítko Přehrát
Ovládání přehrávání videa nebo hudby
- TR** Oynat düğmesi
Video veya müziği kontrol edin
- SL** Tipka za predvajanje
Nadzor predvajanja videa ali glasbe
- RO** Buton redare
Control video sau redare muzică
- SR** Taster za pokretanje reprodukcije
Upravljanje reprodukcijom video sadržaja ili muzike
- HR** Tipka Play
Upravljanje videom ili sviranje glazbe
- BG** Бутон за възпроизвеждане
Управление на възпроизвеждането на видео или музика
- ET** Taasesitusnupp
Juhtige videote või muusika esitamist
- LV** Poga Atskaņot
Kontrolējiet video vai mūzikas atskaņošanu
- LT** Leidimo mygtukas
Vaizdo įrašo arba muzikos leidimo valdymas
- KK** Ойнату түймеси
Бейнениң немесе музыканың ойнатылуын бақылаңыз
- UK** Кнопка відтворення
Керування відтворенням відео чи музики
- TH** ปุ่มเล่น
ปุ่มควบคุมการเล่นเพลงหรือวิดีโอ
- AR** زر التشغيل
للتحكم بتشغيل الفيديو أو الموسيقى



- EN** For sustainability, the user manual is not printed and available in your product as onscreen help. A printable user manual as well as product updates is available from www.philips.com/support.
- DE** Aus Nachhaltigkeitsgründen wird die Bedienungsanleitung nicht gedruckt und ist in Ihrem Produkt als Bildschirmhilfe verfügbar. Eine druckbare Bedienungsanleitung sowie Produktupdates finden Sie unter www.philips.com/support.
- FR** Dans un souci de durabilité, le manuel d'utilisation n'est pas imprimé. Il est disponible dans votre produit sous forme d'aide à l'écran. Un manuel d'utilisation imprimable et des mises à jour pour votre produit sont disponibles à la page www.philips.com/support.
- NL** Uit milieu-overwegingen is de gebruikershandleiding niet in gedrukte vorm beschikbaar; maar als help op het scherm. U kunt zowel een zelf af te drukken handleiding als productupdates downloaden op www.philips.com/support.
- IT** Per la sostenibilità ambientale, il manuale per l'utente non è stato stampato ed è disponibile come guida su schermo fornita con il prodotto. La versione stampabile del manuale per l'utente e gli aggiornamenti per il prodotto sono disponibili all'indirizzo www.philips.com/support.
- ES** Por motivos de sostenibilidad, el manual de usuario no está en formato impreso, aunque puede verlo en formato de ayuda en pantalla en el propio producto. En www.philips.com/support, puede acceder a un manual de usuario en formato preparado para impresión y también a actualizaciones del producto.
- PT** Por motivos de sustentabilidade, o manual de utilizador não está disponível na versão impressa, mas sim como ajuda no ecrã. Um manual de utilizador imprimível, bem como actualizações do produto, encontra-se disponível a partir do site www.philips.com/support.
- DA** Af hensyn til bæredygtighed er denne manual ikke trykt på papir men tilgængelig i dit produkt som skærmbjælp. En printbar brugervejledning samt produktopdateringer er tilgængelige på www.philips.com/support.
- SV** Användarhandboken finns av miljöhänsyn inte tryckt på papper, utan finns istället tillgänglig i din produkt som en skärmbjälp. En utskrivbar användarhandbok och produktupdateringar finns på www.philips.com/support.
- NO** Av bærekraftshensyn leveres brukerhåndboken som hjelp på skjermen og ikke i trykt form. På www.philips.com/support finner du en brukerhåndbok du kan skrive ut, samt produktopdateringer.
- FI** Ympäristön suojelemiseksi käyttöopasta ei paineta, vaan se on käytettävissä tuotteessa näyttöohjeena. Painettu käyttöopas ja ajankohtaisia tietoja tuotteesta on saatavilla osoitteesta www.philips.com/support.
- EL** Για λόγους βιωσιμότητας, το εγχειρίδιο χρήστη δεν έχει τυπωθεί και παρέχεται στο προϊόν σας ως βοήθεια επί της οθόνης. Στον ιστότοπο www.philips.com/support μπορείτε να εκτυπώσετε το εγχειρίδιο χρήστη καθώς και να βρείτε ενημερώσεις για το προϊόν.
- RU** Для охраны окружающей среды руководство пользователя не напечатано, а включено в продукт в виде интерактивной справки. Руководство пользователя для печати, а также обновления для продукта см. по адресу www.philips.com/support.
- PL** W trosce o środowisko niniejszy podręcznik użytkownika nie został wydrukowany, ale jest dostępny w poszczególnych produktach jako pomoc wyświetlana na ekranie. Podręcznika użytkownika do wydrukowania, jak również aktualizacje informacji o produktach są dostępne pod adresem www.philips.com/support.
- HU** A fenntarthatóság érdekében a felhasználói kézikönyv nem nyomtatott formában, hanem a képernyőn megjelenő súgóként érhető el. A kinyomatható felhasználói kézikönyv és a termékkfrissítések a www.philips.com/support webhelyen érhetőek el.
- SK** Uporabniški priročnik iz trajnostnih razlogov ni v tiskani obliki in je na voljo v vašem izdelku kot zaslonka pomoč. Uporabniški priročnik v obliki, ki jo lahko natisnete, in posodobitve za izdelek so na voljo na spletni strani www.philips.com/support.
- CS** Z důvodů snah o zachování trvale udržitelného rozvoje není tato uživatelská příručka vytisknuta, ale je dostupná jako elektronická nápověda v produktu. Pro tisk vhodnou verzi uživatelské příručky najdete na stránkách www.philips.com/support.
- TR** Sürdürülebilirlik sağlanması amacıyla bu kullanıcı kılavuzu basılmamış ve ürününüzde ekran yardımı olarak sağlanmıştır. Yazdırılabilir kullanıcı kılavuzu için www.philips.com/support adresini ziyaret edin.
- SL** Uporabniški priročnik iz trajnostnih razlogov ni v tiskani obliki in je na voljo v vašem izdelku kot zaslonka pomoč. Uporabniški priročnik v obliki, ki jo lahko natisnete, in posodobitve za izdelek so na voljo na spletni strani www.philips.com/support.
- RO** Pentru protejarea mediului înconjurător, manualul de utilizare nu a fost tipărit și este disponibil în produsul dumneavoastră ca și asistență pe ecran. Un manual de utilizare care poate fi tipărit cât și actualizări ale produsului sunt disponibile la www.philips.com/support.
- SR** Radi očuvanja životne sredine, korisničko uputstvo nije odštampano, i uz proizvod koji posedujete dostupno je u vidu pomoći na ekranu. Korisničko uputstvo koje se može odštampati i ažuriranja za proizvod dostupni su na adresi www.philips.com/support.
- HR** Radi održivosti, korisnički se priručnik ne isporučuje u tiskanom obliku, nego je dostupan na vašem proizvodu u obliku pomoći na ekranu. Verzija priručnika za ispis kao i ažuriranja za proizvod dostupni su na www.philips.com/support.
- BG** За по-лесна поддръжка ръководството за потребителя не е отпечатано и може да се намери в продукта под формата на екранна помощ. Подходящо за печат ръководство за потребителя, както и актуализации за продуктите, са налични на адрес www.philips.com/support.
- ET** Säätvuse nimel ei trükita kasutusjuhendit välja ja see on saadaval tootes ekraanisipikrina. Nii väljatrukutat kasutusjuhend kui ka tootevärskendused on saadaval aadressil www.philips.com/support.
- LV** Lai nodrošinātu ērtāku uzturēšanu, lietotāja rokasgrāmata netiek drukāta, bet ir pieejama produktā kā palīdzība elektroniskā formātā. Izdrukājama lietotāja rokasgrāmata un produktu atjauninājumi ir pieejami vietnē www.philips.com/support.
- LT** Laikydamosi tvarumo principo pateikiame nespausdintini kiekvieno gaminio naudotojų vadovą, kuris pateikiamas kaip ekrano žinynas. Spausdintini naudotojų vadovų ir gaminio naujinius rasite svetainėje www.philips.com/support.

KK Тұрақтылық мақсатымен пайдаланушы нұсқаулығы басып шығарылмаған және оны экрандағы анықтамадан алуға болады. Басып шығарылатын пайдаланушы нұсқаулығы мен бұйымның жаңартуларын www.philips.com/support веб-сайтынан алуға болады.

UK З метою збереження навколишньої середовища посібник користувача відсутній у друкованому вигляді та введений у виріб, як екранна довідка. Придатний для друку посібник користувача, а також оновлення для виробу, можна знайти за адресою www.philips.com/support.

TH เพื่อการอนุรักษ์สิ่งแวดล้อม คู่มือผู้ใช้จะไม่ได้รับการตีพิมพ์ แต่จะมีอยู่ในวิธีใช้บนหน้าจอผลิตภัณฑ์ของคุณ คุณสามารถดูคู่มือผู้ใช้ที่สามารถพิมพ์ออกมาได้และขอผลการอัปเดตผลิตภัณฑ์ใน www.philips.com/support

AR وللحفاظ على الاستدامة البيئية، لم تتم طباعة دليل المستخدم وهو متاح في المنتج الخاص بك على الشاشة. ويمكنك أيضاً الحصول على إصدار قابل للطباعة من دليل المستخدم وعلى تحديثات للمنتج من www.philips.com/support على



www.philips.com/support



Non-contractual images. / Images non contractuelles. / Außervertragliche Bilder.

All registered and unregistered trademarks are property of their respective owners.

Specifications are subject to change without notice

Trademarks are the property of Koninklijke Philips Electronics N.V. or their respective owners

2011 © Koninklijke Philips Electronics N.V. All rights reserved

www.philips.com

