Brzo uputstvo za rukovanje

CD280/CD285

PHILIPS

Sadržaj kutije

Bazna stanica (CD285)

Bazna stanica (CD280)

Slušalica*

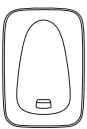

Punjač*

Adapter za napajanje*

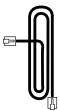

Kabl za liniju**

Korisnički priručnik
Brzo uputstvo za rukovanje
Garancija

Napomena

* U paketima sa više slušalica nalaze se dodatne slušalice, punjači i adapteri za napajanje.

** U nekim zemljama, potrebno je da kabl prvo priključite u adapter, a zatim da kabl uključite u telefonsku utičnicu.

Oprez

- Koristite samo baterije i adapter za napajanje koji ste dobili uz uređaj.

1 Povezivanje

Povezivanje bazne stanice

1 Po jedan kraj adaptera za napajanje priključite na:
- ulazni DC priključak sa donje strane bazne stanice;
- zidnu utičnicu za napajanje.

2 Po jedan kraj kabla priključite na:
- telefonsku utičnicu sa donje strane bazne stanice;
- telefonsku zidnu utičnicu.

Samo za verzije sa više slušalica:

3 Po jedan kraj adaptera za napajanje priključite na:
- ulazni DC priključak sa donje strane punjača za dodatne slušalice.
- zidnu utičnicu za napajanje.

2 Početak rada

Konfigurisanje telefona

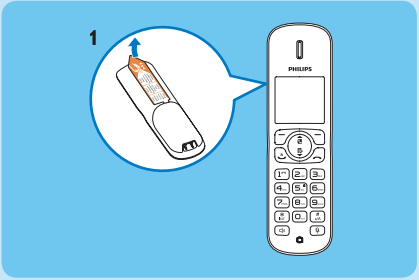

1 Baterije su prethodno postavljene u telefon. Pre punjenja skinite traku baterije sa poklopca baterije.
2 Kada prvi put upotrebljavate telefon, prikazaće se pozdravna poruka (zavisi od države).
Nakon pozdravne poruke pritisnite **[OK]**.
3 Ako se to zatraži, podesite zemlju i jezik.
4 Podesite datum i vreme.
- Ukoliko je vreme prikazano u formatu 12 časova, pritisnite taster / da biste izabrali **[AM]** ili **[PM]**.

Punjenje telefona

Postavite telefon na baznu stanicu da se napuni. Kada slušalicu ispravno stavite na baznu stanicu, čuće se zvučni signal.

↳ Baterije u slušalici će početi da se pune.

Napomena Pre prve upotrebe punite baterije 8 sati.

Provera nivoa napunjenosti baterije

Kada slušalica nije na baznoj stanici/punjaču, linije pokazuju nivo napunjenosti baterije (pun, srednji i nizak).
Kada je slušalica na baznoj stanici/punjaču, linije trepere dok punjenje ne završi.

Treperi ikona prazne baterije i čuje se zvučni signal. Baterija je skoro ispražnjena i potrebno ju je napuniti.

3 Uživanje

Poziv

- Da biste obavili poziv, pritisnite i birajte broj telefona.
- Da biste odgovorili na poziv, pritisnite kada telefon zazvoni.
- Da biste završili poziv, pritisnite .

Podešavanje jačine zvuka u slušalici

Pritisnite taster ili da biste podesili jačinu zvuka u toku poziva.

Dodavanje kontakta u imenik

1 Pritisnite **[Meni]**.
2 Izaberite **[Imenik]** > **[Dodaj novo]**, a zatim pritisnite **[OK]** da biste potvrdili.
3 Unesite ime, a zatim pritisnite **[OK]** da biste potvrdili.
4 Unesite broj, a zatim pritisnite **[Spremi]** da biste potvrdili.

Snimanje obaveštenja (samo za CD285)

1 Pritisnite **[Meni]**.
2 Izaberite **[Sekretarica]** > **[Obaveštenje]**, a zatim pritisnite **[OK]** da biste potvrdili.
3 Izaberite **[Samo odgovor]** ili **[Snimi i]**, a zatim pritisnite **[OK]** da biste potvrdili.
4 Izaberite **[Snimi]**, a zatim pritisnite **[OK]** da biste potvrdili.
5 Nakon zvučnog signala započnite snimanje i govorite blizu mikrofona.
6 Pritisnite **[OK]** da biste zaustavili snimanje.
↳ Možete da preslušate novu obavest na slušalici.

Preslušavanje poruka snimljenih na telefonskoj sekretarici (samo za model CD285)



1. Uključivanje/isključivanje telefonske sekretarice: pritisnite ⏻.
2. Početak/zaustavljanje preslušavanja snimljene poruke: pritisnite ▶■.
3. Podešavanje jačine zvuka: Pritisnite 🔊 / 🔈.
4. Preskakanje unazad:
   Ako tokom preslušavanja želite da reprodukujete poruku od početka, pritisnite ⏮.
   U toku prve sekunde trenutne poruke, pritisnite ⏮ da biste reprodukovali prethodnu poruku.
5. Preskakanje unapred: pritisnite ⏭ da biste prešli na sledeću poruku.
6. Brisanje trenutne poruke: pritisnite 🗑.

Napomena Više informacija potražite u odeljku Telefonska sekretarica u korisničkom priručniku.

Dobrodošli u Philips

Registrujte svoj proizvod na www.philips.com/welcome

Trebate pomoć?

Korisnički priručnik

Pogledajte korisnički priručnik koji ste dobili sa novim telefonom.

Online pomoć

www.philips.com/support

Delimična ili celovita reprodukcija je zabranjena bez pisanog dopuštenja vlasnika prava.
Trgovačke marke su u posedu kompanije Koninklijke Philips Electronics N.V. ili odgovarajućih vlasnika.
© 2011 Koninklijke Philips Electronics N.V.
Sva prava zadržana.

CE 0168

QSG_CD280-285_SR_V2.1
WK10524