

PHILIPS

电吹风

SalonShine Care 电吹风



HP8200/00



专业造型，专业护理

SalonShine Care 电吹风

以呵护的方式为您塑造满意发型。SalonDry Pro 可提供 1600 瓦的专业吹干动力。

靓丽造型

- 专为亚洲人设计
- 1600 瓦轻柔吹干
- 六档可调风速和温度设定，全面控制吹风效果
- 冷风喷出钮可令秀发富有光泽，同时让秀发定型
- 窄长的集风嘴产生集中气流

减少发质损伤

- EHD+ 热量均衡分布技术，让您的秀发倍受呵护、发色更亮泽
- 通过恒温护发温度，实现理想的吹干温度

易于使用

- 可折叠手柄，便于携带
- 外形小巧，便于操作
- 简便存放挂钩，便于存放电吹风
- 1.5 米电源线

产品亮点

专为亚洲人设计



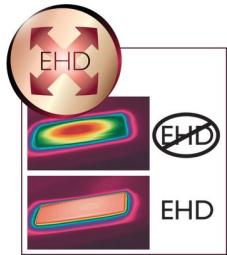
专为亚洲人设计

1600 瓦轻柔吹干



这款 1600 瓦的电吹风可产生至佳的气流和轻柔的吹干动力，让您每天拥有靓丽发型。

EHD+ 热量均衡分布技术



利用先进的飞利浦 EHD+ 热量均衡分布技术，即使在高温情况下，您的电吹风也可以十分均匀地分布热量，防止热点损伤秀发，从而可多加一层保护，让您的秀发更健康、更亮泽。




六档可调风速和温度设定



轻松调节所需的风速和热力，随时打造完美的发型效果。六种不同的设定可以确保用户全面控制吹风效果，精确打造个性造型。

可折叠手柄




这款电吹风的手柄可以折叠，体积小而紧凑，可轻松放入很小的空间内，随时随地陪伴在您的身边。

1.5 米电源线

1.5 米电源线

窄长的集风嘴



吹风造型梳的集风嘴通过出风口将气流集中吹到头发上的特定位置，精准打造、修饰您的发型，让秀发展现动人光彩。

规格

技术规格

额定功率: 1600 瓦
电线长度: 1.5 米
电压: 220 伏

功能

功能
可折叠手柄
挂环
设置: 6 档热力/风速设置

护发科技

恒温护发

服务

2 年保修

