

Registrujte váš výrobek a získajte podporu na
www.philips.com/welcome

RWSS5510

RWSS9500



Návod na obsluhu

PHILIPS

Obsah

| | |
|---|----------|
| 1 Upozornenia..... | 3 |
| Súlad..... | 3 |
| Dôležité..... | 3 |
| Likvidácia starého zariadenia a batérií | 4 |
| 2 Pripojenie | 4 |
| Umiestnenie bezdrôtového prijímača | 4 |
| Pripojenie bezdrôtového vysielača | 4 |
| Pripojenie zadných reproduktorov k bezdrôtovému prijímaču | 5 |
| Pripojenie sieťovej šnúry | 5 |
| 3 Odstránenie možných problémov | 6 |
| 4 Technické údaje..... | 6 |



Použitie ovládačov, nastavení alebo iných postupov ako sú odporúčané v tomto návode môže mať za následok nebezpečné žiarenie alebo nekorektné fungovanie prístroja.

1 Upozornenia

Súlad



Tento výrobok je v súlade s najdôležitejšími požiadavkami a inými relevantnými opatreniami smernice 2006/95/EC (Low Voltage), 2004/108/EC (EMC).

Spoločnosť Philips Consumer Lifestyle týmto prehlasuje, že tento bezdrôtový systém RWSS5510, RWSS9500 zadného zvuku je v súlade s najdôležitejšími požiadavkami a inými závažnými opatreniami smernice 1999/5/EC.



Poznámka

- Toto zariadenie bolo testované a vyhovuje limitom pre digitálne zariadenie triedy B,C, predovšetkým časti 15 smernice FCC. Tieto limity sú určené na zaistenie dostatočnej ochrany pred škodlivým rušením pri domovej inštalácii. Toto zariadenie vytvára, využíva a môže vyžarovať rádiovú energiu a ak nie je nainštalované a používané v súlade s danými inštrukciami, môže spôsobovať škodlivé rušenie rádiovkej komunikácie. Avšak, neexistuje žiadna záruka, že sa toto rušenie nevyskytne pri konkrétnej inštalácii.

Ak toto zariadenie spôsobuje škodlivé rušenie rozhlasového alebo televízneho príjmu, čo je možné určiť vypnutím a následným zapnutím zariadenia, užívateľ by mal skúsiť odstrániť rušenie jedným alebo viacerými krokmi z nasledujúcich možností:

- Preorientujte alebo premiestnite anténu príjmu.
- Zväčšite vzdialenosť medzi zariadením a prijímačom.
- Pripojte zariadenie k zásuvke v inom obvode, ako je pripojený prijímač.
- Kontaktujte predajcu alebo skúseného rádiového/TV technika a požiadajte ho o pomoc.

Dôležité

Prečítajte si a snažte sa pochopiť všetky inštrukcie skôr, ako použijete vaše domáce kino. Ak je škoda spôsobená nedodržaním inštrukcií, neplatia záručné práva.

Bezpečnosť

Nebezpečenstvo úrazu elektrickým prúdom alebo vzniku požiaru!

- Nikdy nevystavujte zariadenie a príslušenstvo dažďu alebo vode. Nikdy neumiestňujte nádoby s tekutinou, ako je napríklad váza, do blízkosti zariadenia. Ak sa tekutina vyleje na alebo do zariadenia, odpojte ho ihneď od elektrickej zásuvky. Kontaktujte Philips Consumer Care za účelom kontroly zariadenia pred použitím.
- Nikdy neumiestňujte zariadenie a príslušenstvo do blízkosti otvoreného ohňa alebo iných zdrojov tepla, vrátane priameho slnečného žiarenia.
- Nikdy nekladajte žiadne predmety do vetračných slotov ani iných otvorov v zariadení.
- Keď je koncovka sieťovej šnúry alebo spojovacie zariadenie použité ako odpájacie zariadenie, odpojovacie zariadenie by malo zostať ľahko použiteľné.
- Odpojte zariadenie od elektrickej zásuvky skôr ako začne búrka.
- Pri odpájaní sieťovej šnúry, vždy ťahajte za koncovku, nikdy nie za kábel.

Nebezpečenstvo skratu alebo požiaru!

- Skôr ako pripojíte zariadenie k elektrickej zásuvke sa uistite, či sa napätie v sieti zhoduje s hodnotou uvedenou na zadnej alebo spodnej strane zariadenia. Nikdy nepripájajte zariadenie k elektrickej zásuvke, ak je v nej odlišné napätie.

Nebezpečenstvo poranenia alebo poškodenia domáceho kina!

- Nikdy neumiestňujte zariadenie ani iné objekty na sieťové šnúry ani na iné elektrické zariadenie.
- Ak je zariadenie prepravené v teplote nižšej ako 5°C, vybalte zariadenie a počkajte dovtedy, pokiaľ sa jeho teplota nevyrovná teplote v miestnosti, kým pripojíte zariadenie k elektrickej zásuvke.

- Ak je zariadenie prepravené v teplote nižšej ako 5°C, vybalte zariadenie a počkajte dovtedy, pokiaľ sa jeho teplota nevyrovná teplote v miestnosti, kým pripojíte zariadenie k elektrickej zásuvke.

Nebezpečenstvo prehriatia!

- Nikdy neinštalujte toto zariadenie do obmedzeného priestoru. Vždy ponechajte priestor najmenej 10 cm okolo zariadenia na zaistenie ventilácie. Zaistite aby záclony ani iné objekty nikdy nezakrývali vetracie sloty na zariadení.

Likvidácia starého zariadenia a batérií



Váš výrobok je vyvinutý a vyrobený z vysoko kvalitných materiálov a komponentov, ktoré je možné recyklovať a opätovne použiť.

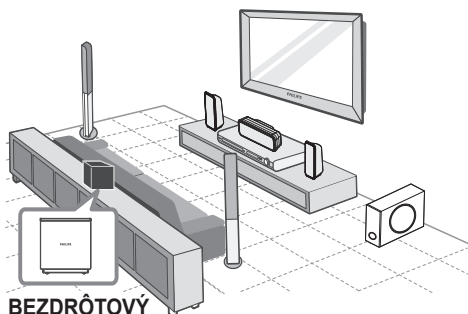


Ak sa na zariadení nachádza tento symbol prečiarknutého odpadkového koša na kolieskach, znamená to že výrobok je krytý Európskou smernicou 2002/96/EC. Informujte sa prosím o miestnom systéme separovaného zberu elektrických a elektronických produktov. Konajte prosím v súlade s vašimi miestnymi smernicami a nelikvidujte vaše staré zariadenia s bežným domovým odpadom. Správna likvidácia vášho zariadenia pomôže zabrániť možnému negatívnemu vplyvu na životné prostredie a ľudské zdravie.

2 Pripojenie

Umiestnenie bezdrôtového prijímača

Umiestnite bezdrôtový prijímač do blízkosti elektrickej zásuvky a medzi zadné reproduktory. Zarovnajtie bezdrôtový prijímač s domácim kinom tak, aby logo Philips smerovalo na domáce kino.

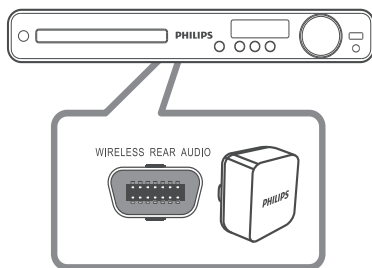


**BEZDRÔTOVÝ
PRIJÍMAČ**

Poznámka

- Na zaistenie najlepšieho príjmu sa uistite, či nie je zorný uhol medzi bezdrôtovým prijímačom a domácim kinom blokovaný nábytkom, stenami a inými predmetmi.

Pripojenie bezdrôtového vysielča



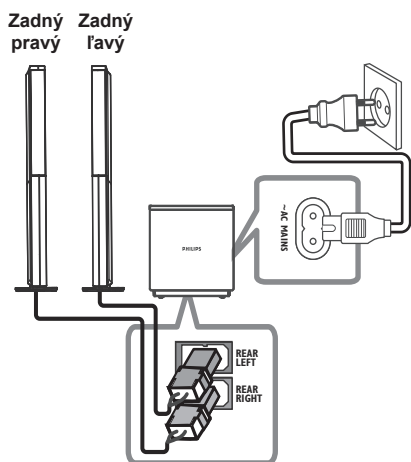
Pripojte bezdrôtový vysieláč ku konektoru **WIRELESS REAR AUDIO** na zadnej strane domáceho kina.

Pripojenie zadných reproduktorov k bezdrôtovému prijímaču

Poznámka

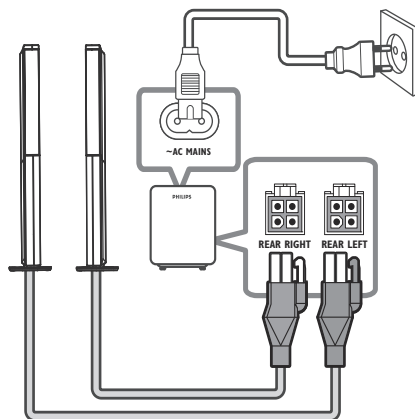
- Zadné reproduktory zobrazené na obrázku sa môžu odlišovať.

Pre RWSS5510



Pripojte zadný ľavý a zadný pravý reproduktor k zhodným konektorom v spodnej časti bezdrôtového prijímača.

Pre RWSS9500



Pripojte zadný ľavý a zadný pravý reproduktor k zhodným konektorom v spodnej časti bezdrôtového prijímača.

Pripojenie sieťovej šnúry

Varovanie

- Nebezpečenstvo poškodenia zariadenia!
Uistite sa, či napájanie v elektrickej sieti korešponduje s hodnotou napätia uvedenou na zadnom paneli alebo v spodnej časti zariadenia.

Pripojte sieťové šnúry pre domáce kino, bezdrôtový prijímač a iné zariadenia potom, ako budete mať vykonané všetky ostatné prepojenia.

- ↳ Rozsvieti sa indikátor a bezdrôtový prijímač je pripravený na používanie.

3 Odstránenie možných problémov

Vykonajte tieto kroky v priebehu dvadsiatich sekúnd, ak nie je počuť žiaden zvuk zo zadných reproduktorov a indikátor na bezdrôtovom prijímači nepretržite bliká dlhšie ako jednu minútu.

Pre domáce kino s Blu-ray

- 1 Odpojte sieťovú šnúru od bezdrôtového prijímača na niekoľko sekúnd a pripojte ju opäť.
- 2 Prepňte na AUX zdroj alebo na MP3 link zdroj.
- 3 Stlačte a podržte ► na tri sekundy.
↳ „PAIRING“ bude blikáť a potom sa zobrazí „PAIRED“.
- 4 Ak sa zobrazí „FAILED“, opakujte kroky 1 až 3.

Pre ostatné domáce kiná

- 1 Odpojte sieťovú šnúru od bezdrôtového prijímača na niekoľko sekúnd a pripojte ju opäť.
- 2 Stlačte ▲.
- 3 Stlačte ⓘ INFO.
↳ Zobrazí sa okno.
- 4 Stlačte 1, potom stlačte SURRE v priebehu piatich sekúnd.
↳ Zobrazí sa „PAIRING SUCCESS“.
- 5 Ak sa zobrazí „PAIRING FAIL“, opakujte kroky 1 až 4.

4 Technické údaje



Poznámka

- Právo na zmenu technických údajov a dizajnu je vyhradené bez predchádzajúceho upozornenia.

Bezdrôtový prijímač

Pre RWSS5510

- Napájanie elektrickou energiou: 110 - 240 V; ~50 - 60 Hz
- Celkový výstupný výkon: 250 W (RMS)
- Spotreba elektrickej energie: 50 W
- Spotreba elektrickej energie v pohotovostnom režime: 0.45 W
- Frekvenčný rozsah: 150 Hz ~ 20 kHz
- Odstup signálu od šumu: 65 dB (A-zaťažené)
- Skreslenie: 1%
- Rozmery (Š x V x H): 126 x 131 x 126 (mm)
- Hmotnosť: 1.1 kg

Pre RWSS9500

- Napájanie elektrickou energiou: 110 - 240 V; ~50 - 60 Hz
- Celkový výstupný výkon: 300 W (RMS)
- Spotreba elektrickej energie: 40 W
- Spotreba elektrickej energie v pohotovostnom režime: 0.45 W
- Frekvenčný rozsah: 150 Hz ~ 20 kHz
- Odstup signálu od šumu: 65 dB (A-zaťažené)
- Skreslenie: 1%
- Rozmery (Š x V x H): 265 x 116 x 106 (mm)
- Hmotnosť: 1.4 kg

Bezdrôtový vysielač

- Frekvenčný rozsah: 5.8 GHz
- Rozmery (Š x V x H): 55 x 53 x 33 (mm)
- Hmotnosť: 0.05 kg

