

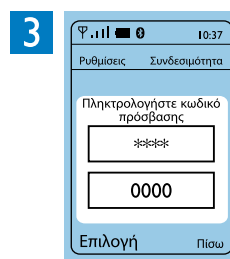
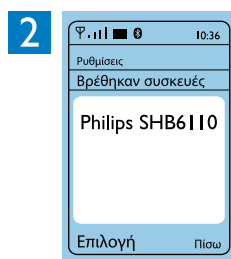
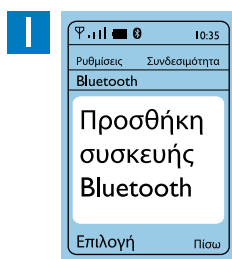
Οδηγός για γρήγορη έναρξη

Στερεοφωνικά ακουστικά Bluetooth της Philips SHB6110



Βεβαιωθείτε ότι έχετε αντιστοιχίσει τα νέα ακουστικά Philips με το κινητό σας τηλέφωνο πριν τα χρησιμοποιήσετε για πρώτη φορά.

1. Βεβαιωθείτε ότι τα ακουστικά είναι φορτισμένα, το κινητό τηλέφωνο ενεργοποιημένο και το χαρακτηριστικό Bluetooth ενεργό.
2. Με τα ακουστικά απενεργοποιημένα, πιέστε ωστόσο η ενδεικτική λυχνία αρχίζει να αναβοσβήνει σε κόκκινο και μπλε χρώμα εναλλάξ.
3. Συγχρονίστε τα ακουστικά με το κινητό σας τηλέφωνο. (Για λεπτομέρειες ανατρέξτε στο εγχειρίδιο χρήστη του τηλεφώνου σας).



Τα βήματα 2 και 3 δεν απαιτούνται για όλα τα κινητά τηλέφωνα

Πιέστε



Ενεργοποίηση / απενεργοποίηση ακουστικών

Πιέστε ωστόσο ανάψει / σβήσει η ενδ. λυχνία

Αναπαραγωγή / Παύση αναπαραγωγής μουσικής

Πιέστε

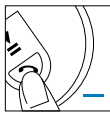
Διακοπή αναπαραγωγής μουσικής

Πιέστε ταυτόχρονα το και το

Επόμε./προηγ.κομμάτι

Πιέστε /

Κρατήστε πατ. > 1 δευτ.



Απενεργοποίηση / Ενεργοποίηση FullSound

Κρατήστε πατ. το και το ταυτόχρονα για 4 δευτ.

Ρύθμιση έντασης ήχου

Πιέστε **Ένταση -** / **Ένταση +**

Απάντηση σε κλήση / Τερματισμός κλήσης

Πιέστε

Απόρριψη κλήσης

Κρατήστε πατ.

Επανάκληση του τελευταίου αριθμού

Πιέστε δύο φορές

Πιέστε δύο φορές



Ενεργοποίηση φωνητικών κλήσεων

Κρατήστε πατημένο το ωστόσο ακουστεί ένας χαρακτηριστικός τόνος «μπιπ»

Σίγ. μικροφ.

Πιέστε δύο φορές το (όσο διαρκεί η κλήση)

Απολαύστε τη μουσική και τις κλήσεις σας!

Ανατρέξτε στο CD για το πλήρες εγχειρίδιο χρήστη

Δήλωση του προϊόντος σας και υποστήριξη στη διεύθυνση

www.philips.com/welcome

©2008 Koninklijke Philips Electronics N.V. Με επιφύλαξη κάθε νόμιμου δικαιώματος.
Τα εμπορικά σήματα είναι ιδιοκτησία της Koninklijke Philips Electronics N.V. ή των αντίστοιχων κατόχων τους.

PHILIPS