


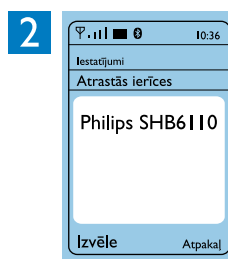
Ātrās uzsākšanas rokasgrāmata

Philips Bluetooth stereo austiņas SHB6110



Pārliecinieties, ka jūs savienojat savas Philips radioaustiņas ar savu mobilo telefonu pirms izmantojiet tās pirmo reizi.

1. Pārbaudiet, vai austiņas ir uzlādētas, jūs mobilais tālrunis ieslēgts un Bluetooth funkcija aktivizēta.
2. Ar izslēgtām austiņām spiediet , līdz LED sāk mirgot secīgi sarkanā un zilā krāsās.
3. Pieslēdziet austiņas ar jūsu mobilo tālruni. (Detāļas skatiet sava tālruņa rokasgrāmatā).

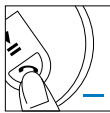


Ne visiem mobilajiem tālruņiem nepieciešami 2. un 3. soļi

Īss klikšķis



Turiet
> 1 sek.



Dubultklikšķis



Austiņu ieslēgšana / izslēgšana	Nospiediet  līdz LED ieslēdzas / izslēdzas
Spēlēt / Pārtraukt mūziku	Īss klikšķis 
Izslēgt mūziku	Vienlaicīgi uzstiet uz  un 
Nākošais / iepriekšējais ieraksts	Īss klikšķis  / 
Ieslēgt / izslēgt FullSound	Turiet  un  kopā 4 sek.
Regulēt skaļumu	Īss klikšķis Skaļums - / Skaļums +
Paceliet klausuli / Nolieciet klausuli	Īss klikšķis 
Atteiktu zvanu	Turiet 
Izsaukt pēdējo numuru	Dubultklikšķis 
Ieslēgt balsis izsaukumu	Turiet  līdz atskan skaņas signāls
Izslēgt mikrofonu	Divkārs uzstiens uz  (zvana laikā)

Baudiet mūziku un zvanus!

Pilnīgu lietotāja rokasgrāmatu skatiet uz CD

Reģistrējiet savu produktu un saņemiet atbalstu
www.philips.com/welcome

©2007 Koninklijke Philips Electronics N.V. Visas autortiesības aizsargātas.
Preču zīmes pieder Koninklijke Philips Electronics N.V. vai to attiecīgajiem īpašniekiem.

PHILIPS