


Multimeedia kõlarid

SPA 2201

Registreerige oma toode ja otsige abi leheküljelt
www.philips.com/welcome

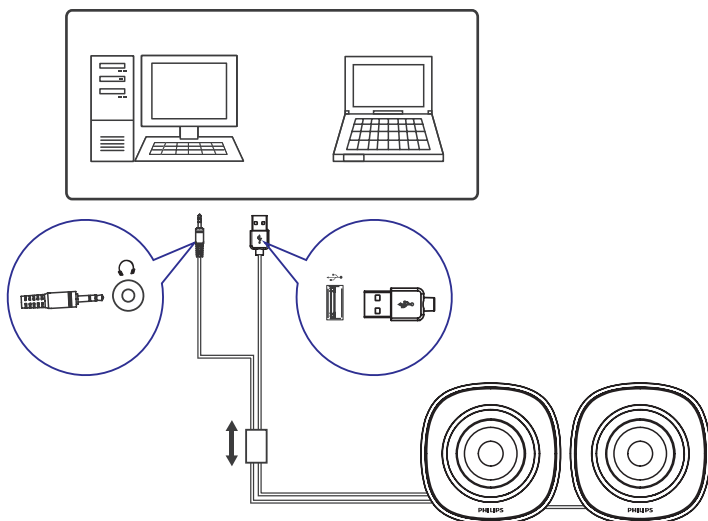


Külastage Philipsit internetis:
<http://www.philips.com>

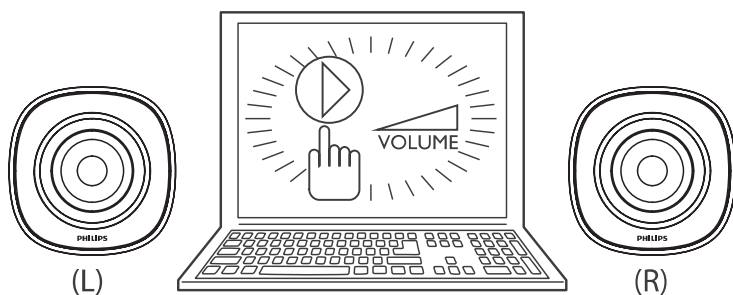
Eestikeelne kasutusjuhend

JOOINISED

1



2



NÕUDED SÜSTEEMILE

PC	Mac
Windows®98SE, Windows®ME, Windows®2000, Windows®XP, Windows®Vista™ või Windows®7	Mac OS9/OS® X või uuem
Sertifitseeritud USB kontrollija	Sisseehitatud USB ühendus

PAIGALDAMINE

Veenduge, et Multimeedia kõlarid on korrektselt paigaldatud enne, kui hakkate toodet kasutama. Ärge kunagi eemaldage USB sisendit kui sellelt taasesitatakse muusikat.

1. Ühendage USB kaabel USB pesaga ja audio sisend arvuti audio väljundiga (Joonis 1).
2. Muutke helitugevust kasutades arvutiprogrammi või multimeedia mängija tarkvara (Joonis 2).
3. Väljuge peale kasutamist multimeedia tarkvarast ja seejärel eemaldage USB kaabel oma arvuti küljest.

Teie seade koosneb kõrgekvaliteedilistest materjalidest ja osadest, mida on võimalik taaskasutada ja ümber töödelda. Palun tutvuge kohalike nõuete ja võimalustega vanade elektri- ja elektroonikaseadmete ümbertöötlemise kohta, kaasa arvatud tooted, millele on märgitud mahatõmmatud prügikasti sümbol. Tegutsuge vastavalt Teie kohalikele reeglitele ja ärge visake vana toodet majapidamisprügi hulka.



©Royal Philips Electronics N.V.2009

Kõik õigused kaitstud.

Toote tehnilised andmeid võivad ilma etteteatamata muutuda. Kaubamärgid on Koninklijke Philips Electronics N.V. või nende vastavate omanike omand.

