

Registrujte váš výrobek a získajte podporu na

www.philips.com/welcome

Multimediálne reproduktory

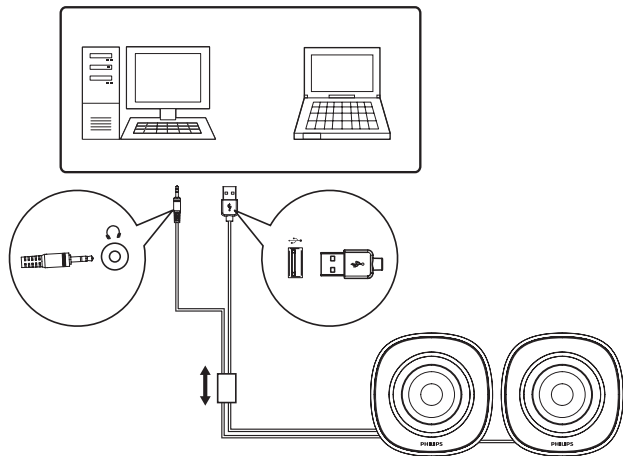
SPA2201




Návod na obsluhu

PHILIPS

1



2



Požiadavky na systém:

PC	Mac
Windows® 98SE, Windows® ME, Windows® 2000, Windows® XP, Windows® Vista™ alebo Windows® 7	Operačný systém Mac OS9/ OS X alebo novšia verzia
Certifikovaný USB ovládač	Vstavané USB pripojenie

Inštalácia:

Pred použitím sa uistite, či sú multimediálne reproduktory riadne nainštalované. USB konektor nikdy neodpájajte, ak multimediálne reproduktory prehrávajú zvuk.

- 1 USB kábel pripojte k portu USB rozhrania a k audio výstupu počítača pripojte audia koncovku (obr. 1).
- 2 Pomocou aplikácie v počítači alebo softvéru multimediálneho prehrávača nastavte hlasitosť (obr. 2).
- 3 Po použití zatvorte softvér multimediálneho prehrávača a potom odpojte USB kábel od počítača.

Výrobok je navrhnutý a vyrobený z vysoko kvalitného materiálu a častí, ktoré je možné recyklovať. Informujte sa o miestnom systéme zberu triedeného odpadu elektrických a elektronických výrobkov vrátane tých, ktoré sú označené symbolom preškrtnutého odpadkového koša. Postupujte podľa miestnych predpisov a nelikvidujte staré výrobky spolu s bežným komunálnym odpadom.



FCC - Prehlásenie o zhode

Toto zariadenie vyhovuje časti 15 smernice FCC. Prevádzka je predmetom nasledujúcich dvoch podmienok:


1. toto zariadenie nemôže spôsobovať škodlivé rušenie a
2. toto zariadenie musí akceptovať akékoľvek prijaté rušenie, vrátane rušenia, ktoré môže spôsobiť nežiadajú prevádzku.

Poznámka:

Toto zariadenie bolo testované a spĺňa obmedzenia pre digitálne zariadenie triedy B, predovšetkým časti 15 smernice FCC.

Tieto obmedzenia slúžia na zaistenie primeranej ochrany pred škodlivým rušením pri domovej inštalácii. Toto zariadenie spôsobuje, používa a môže vyžarovať rádiovú frekvenciu energiu a ak nie je nainštalované a používané v súlade s návodom na obsluhu, môže spôsobovať škodlivé rušenie rádiovkej komunikácie. Avšak neexistuje záruka, že sa toto rušenie nevyskytne pri konkrétnej inštalácii. Ak toto zariadenie spôsobuje škodlivé rušenie rozhlasového alebo televízneho príjmu, čo je možné zistiť vypnutím a opätovným zapnutím zariadenia, užívateľ by sa mal pokúsiť odstrániť rušenie pomocou jedného alebo viacerých nasledujúcich krokov:

- Premiestniť anténu príjmu.
- Zväčšiť vzdialenosť medzi zariadením a prijímačom.
- Pripojiť zariadenie do zásuvky na inom okruhu ako je ten, ku ktorému je pripojený prijímač.
- Kontaktovať a požiadať o pomoc predajcu alebo skúseného rozhlasového/TV technika.



Použitie ovládačov, nastavení alebo iných postupov ako sú odporúčané v tomto návode môže mať za následok nebezpečné žiarenie alebo nekorektné fungovanie prístroja.



© Royal Philips Electronics N.V. 2010
Všetky práva vyhradené.

Právo na zmenu technických údajov
vyhradené bez predchádzajúceho
upozornenia. Ochranné známky sú
vlastníctvom spoločnosti Koninklijke
Philips Electronics N.V. alebo ich
príslušných vlastníkov.